



DINAS LINGKUNGAN HIDUP  
KABUPATEN LUMAJANG

PANDUAN PENGGUNA  
**APLIKASI REGISTRASI UJI LABORATORIUM**

---

2024

## **TENTANG UJI LABORATORIUM**

Layanan registrasi pengujian laboratorium secara online ini merupakan pengembangan sistem pendaftaran terbaru oleh Dinas Lingkungan Hidup Kabupaten Lumajang, yang bertujuan untuk mempermudah masyarakat dalam melakukan pengujian kualitas lingkungan. Sehingga, kita dapat saling menjaga dan melindungi kualitas lingkungan sekitar dari dampak negatif pencemaran lingkungan.

Guna pendataan registrasi Uji Laboratorium di Kabupaten Lumajang, Dinas Lingkungan Hidup Kabupaten Lumajang membangun Aplikasi Registrasi Uji Laboratorium. Aplikasi ini merupakan sub aplikasi pada aplikasi E-Simpel dan dapat diakses melalui link <https://e-simpel.dlh.lumajangkab.go.id/pklh> pada browser anda.

## CARA MENGAKSES APLIKASI

1. Buka browser pada perangkat anda dan ketik alamat URL <https://e-simpel.dlh.lumajangkab.go.id>.
2. Akan muncul tampilan sebagai berikut.



3. Klik menu **PKLH**.



4. Akan muncul halaman website *Pencemaran & Kerusakan Lingkungan*

*Hidup.*



## PENGADUAN PENCEMARAN & KERUSAKAN LINGKUNGAN HIDUP


Layanan penyampaian pengaduan perusakan dan pencemaran lingkungan yang dikembangkan melalui



5. Klik Menu **UJI LABORATORIUM**.



## 6. Akan muncul halaman *UJI LABORATORIUM*.



DINAS LINGKUNGAN HIDUP  
KAB. LUMAJANG

[HALAMAN UTAMA](#) [BERANDA](#) [PENGADUAN](#) [UJI LABORATORIUM](#) [PROKLIM](#) [MASUK](#) [DAFTAR](#)


# UJI LABORATORIUM

### PELAYANAN REGISTRASI UJI LABORATORIUM SECARA ONLINE DINAS LINGKUNGAN HIDUP KABUPATEN LUMAJANG

Layanan registrasi pengujian laboratorium secara online ini merupakan pengembangan sistem pendaftaran terbaru oleh Dinas Lingkungan Hidup Kabupaten Lumajang, yang bertujuan untuk mempermudah masyarakat dalam melakukan pengujian kualitas lingkungan. Sehingga, kita dapat saling menjaga dan melindungi kualitas lingkungan sekitar dari dampak negatif pencemaran lingkungan.

Laboratorium melakukan pengujian secara fisika/kimia dengan menganalisis kualitas air meliputi air sungai, air limbah, dan air tanah. Berikut adalah jenis parameter yang diukur:

UJI AIR SUNGAI	UJI AIR LIMBAH	UJI AIR TANAH
<ul style="list-style-type: none"><li>- Temperatur</li><li>- Daya Hantar Listrik (DHL)</li><li>- Kebutuhan Oksigen Biokimia (BOD)</li></ul>	<ul style="list-style-type: none"><li>- Temperatur</li><li>- Derajat Keasaman (pH)</li><li>- Daya Hantar Listrik (DHL)</li><li>- Padatan Tersuspensi Total (TSS)</li><li>- Padatan Terlarut Total (TDS)</li><li>- Kebutuhan Oksigen Biokimia (BOD)</li><li>- Kebutuhan Oksigen Kimia (COD)</li></ul>	<ul style="list-style-type: none"><li>- Temperatur</li><li>- Daya Hantar Listrik (DHL)</li><li>- Kekerasan</li></ul>

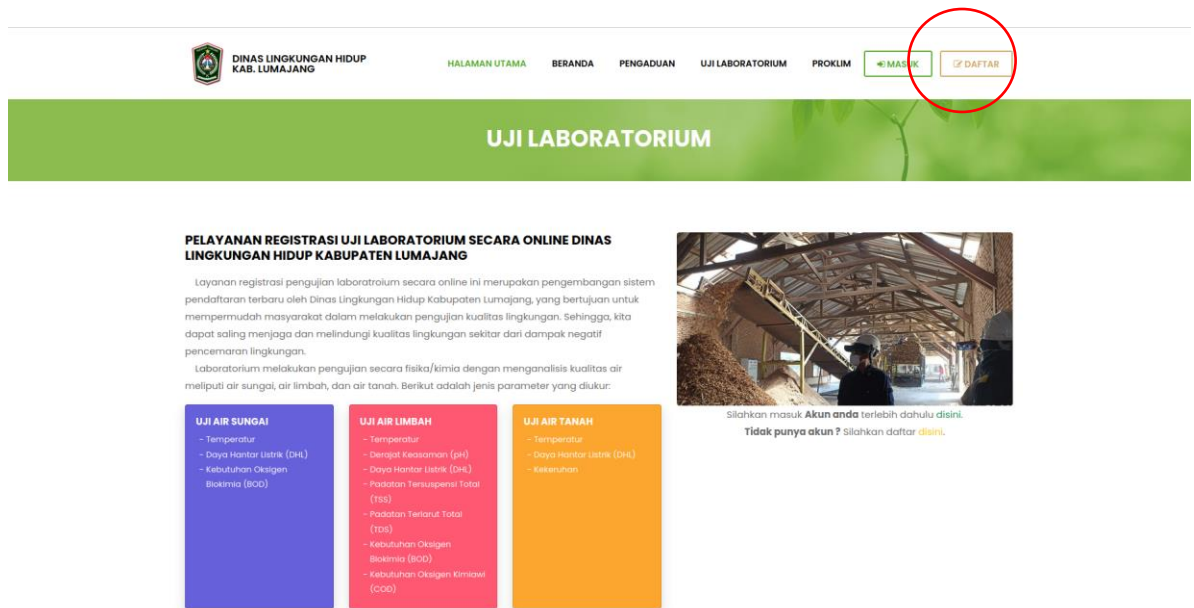


Silahkan masuk **Akun anda** terlebih dahulu disini.  
**Tidak punya akun?** Silahkan daftar **disini**.

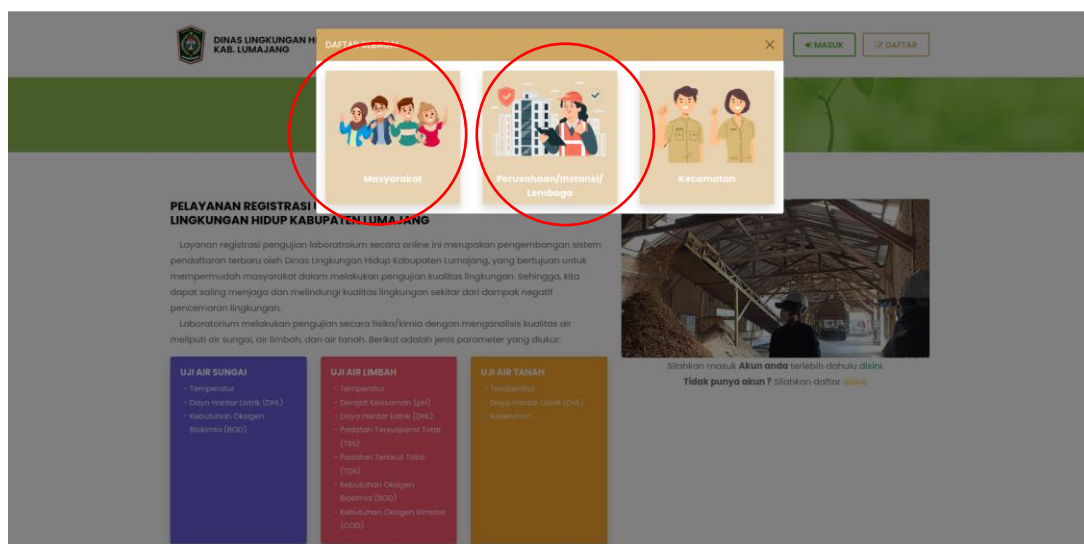
# MEMBUAT AKUN

Sebelum mengajukan registrasi uji laboratorium, pengguna wajib memiliki akun pada aplikasi E-Simpel. Berikut cara pembuatan akun :

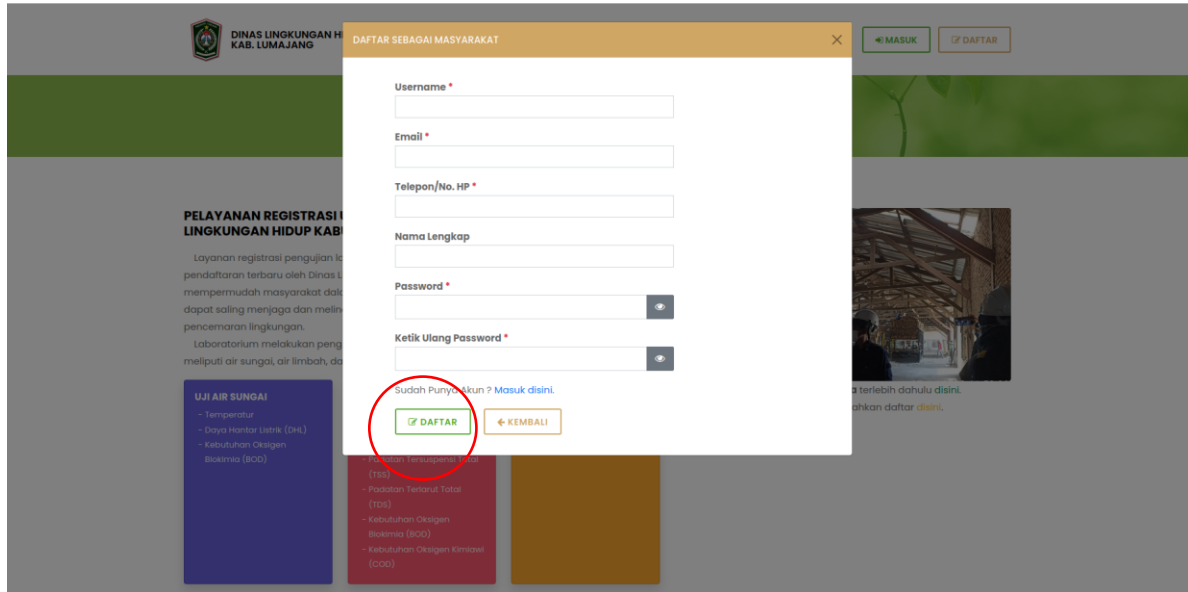
1. Klik menu **Daftar**.



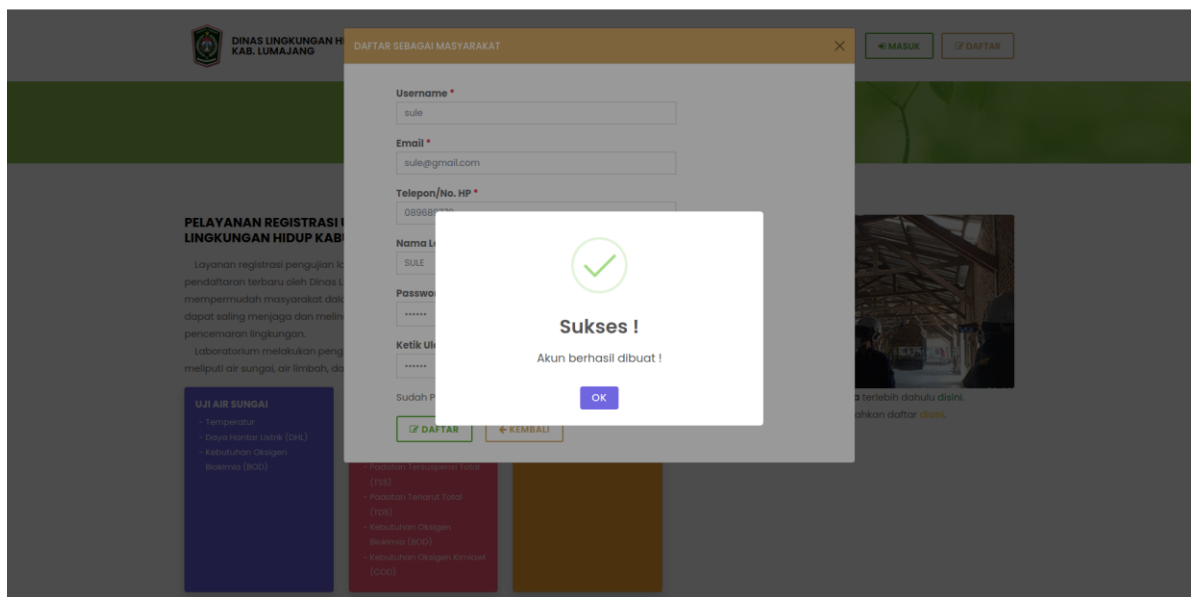
2. Akan muncul popup pendaftaran, pilih Daftar Sebagai **Masyarakat** atau **Perusahaan**.



3. Kemudian isi form dan klik tombol **Daftar**.



4. Jika berhasil, maka akan muncul notifikasi sebagai berikut.



5. Setelah itu, otomatis anda login ke akun yang baru dibuat.

# MASUK AKUN

Bila sebelumnya anda sudah membuat akun, maka anda perlu login dahulu guna memanfaatkan layanan yang tersedia. Berikut cara masuk akun :

1. Klik menu **Masuk**.

The screenshot shows the website header for 'DINAS LINGKUNGAN HIDUP KAB. LUMAJANG'. The navigation menu includes 'HALAMAN UTAMA', 'BERANDA', 'PENGADUAN', 'UJI LABORATORIUM', 'PROKIM', 'MASUK', and 'DAFTAR'. The 'MASUK' button is circled in red. Below the header is a green banner with the text 'UJI LABORATORIUM'. The main content area features a section titled 'PELAYAN REGISTRASI UJI LABORATORIUM SECARA ONLINE DINAS LINGKUNGAN HIDUP KABUPATEN LUMAJANG'. It includes a paragraph about the online registration service and a list of test parameters for three categories: 'UJI AIR SUNGAI', 'UJI AIR LIMBAH', and 'UJI AIR TANAH'. To the right, there is a photo of a laboratory and a text prompt: 'Silahkan masuk Akun anda terlebih dahulu disini. Tidak punya akun ? Silahkan daftar disini.'

2. Pilih Masuk Sebagai **Masyarakat** atau **Perusahaan**.

The screenshot shows a login modal window titled 'MASUK SEBAGAI'. It contains four options: 'Masyarakat', 'Perusahaan', 'Kecamatan', and 'Admin'. The 'Masyarakat' and 'Perusahaan' options are circled in red. The background of the website is visible, showing the 'DINAS LINGKUNGAN HIDUP KAB. LUMAJANG' logo and various banners like 'BerAKHLAK' and 'BEBAS'. The bottom of the page features a section for 'PENGADUAN PENCEMARAN & KERUSAKAN LINGKUNGAN HIDUP'.



3. Masukkan *email/username/no. hp* dan *password* akun anda. Kemudian klik **Masuk**.

DINAS LINGKUNGAN HI  
KAB. LUMAJANG

MASUK SEBAGAI KECAMATAN

MASUK DAFTAR

Email/Username/No. HP \*

Password \*

Tidak Punya Akun ? [Daftar Akun disini.](#)

MASUK KEMBALI

LAYANAN KAMI

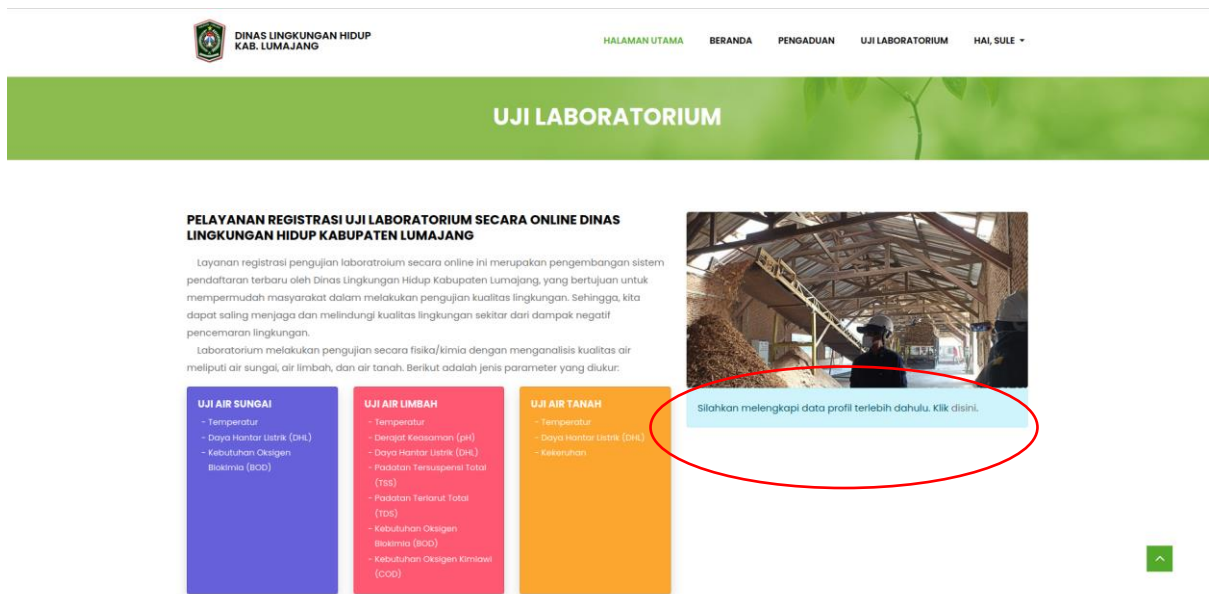
PENGADUAN PENCEMARAN & KERUSAKAN LINGKUNGAN HIDUP

layanan penyampalan pengaduan kerusakan dan pencemaran lingkungan yang dikembangkan melalui pendekatan layanan online secara terpadu. Cara baru yang lebih praktis untuk melapor kerusakan dan pencemaran lingkungan hidup di lingkup Kabupaten Lumajang.

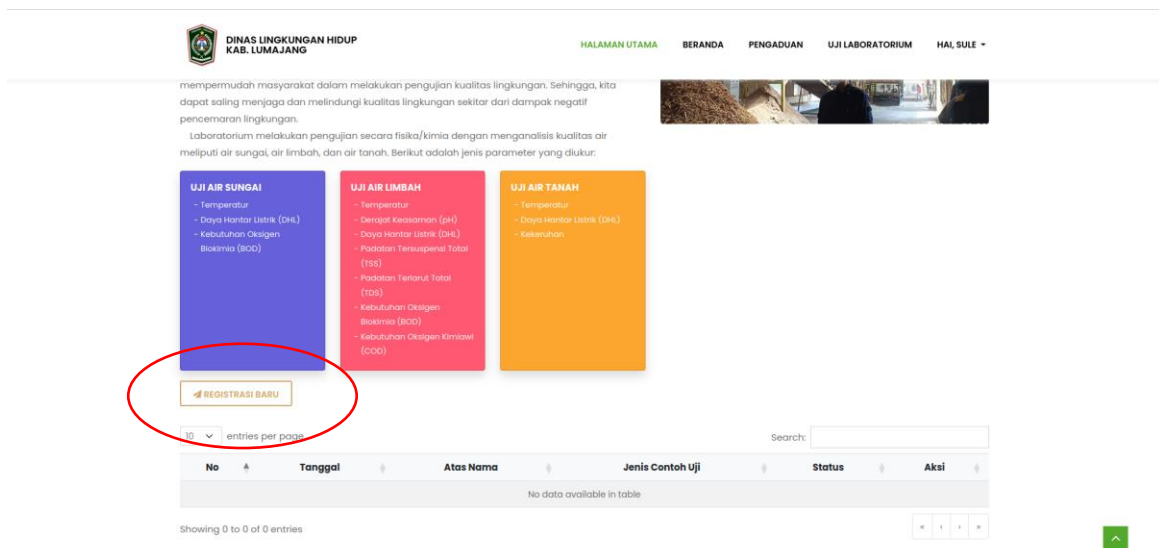
CEK PENGADUAN BUAT PENGADUAN

# MENGAJUKAN UJI LABORATORIUM

1. Pastikan anda telah login ke akun anda.
2. Bila muncul notifikasi seperti berikut, silahkan melengkapi data profil anda.



3. Klik tombol **Registrasi Baru**.





4. Akan muncul popup form uji laboratorium, isi data pengajuan tersebut.

The screenshot displays a web interface for 'DINAS LINGKUNGAN HIDUP KAB. LUMAJANG'. A modal window titled 'Registrasi Uji Laboratorium Baru' is open, containing the following form fields:

- Nama/Nama Perusahaan/Instansi/Lembaga**: SULE
- Telepon/HP**: 089680779
- Alamat/Alamat Perusahaan/Instansi/Lembaga**: Lumajang
- Bertindak Atas Nama\***: Pilih
- Jenis Contoh Uji**: Pilih

A green 'KIRIM' button is located at the bottom of the form. The background interface includes a sidebar with 'UJI AIR SUNGAI' and a main content area with a table header:

No	Tanggal	Atas Nama	Jenis Contoh Uji	Status	Aksi
No data available in table					

Showing 0 to 0 of 0 entries

5. Kemudian klik tombol **Kirim**.

# MELIHAT PENGAJUAN REGISTRASI

## UJI LABORATORIUM

1. Pastikan anda telah login ke akun anda.
2. Pada halaman UJI LABORATORIUM, muncul data registrasi yang telah dibuat.

**DINAS LINGKUNGAN HIDUP  
KAB. LUMAJANG**

HALAMAN UTAMA BERANDA PENGADUAN UJI LABORATORIUM HAL SULE

UJI AIR SUNGAI

- Temperatur
- Daya Hantar Listrik (DHL)
- Kebutuhan Oksigen Biokimia (BOD)

UJI AIR LIMBAH

- Temperatur
- Derajat Keasaman (pH)
- Daya Hantar Listrik (DHL)
- Pasaran Tersuspensi Total (TSS)
- Padatan Terlarut Total (TDS)
- Kebutuhan Oksigen Biokimia (BOD)
- Kebutuhan Oksigen Kimiawi (COD)

UJI AIR TANAH

- Temperatur
- Daya Hantar Listrik (DHL)
- Kekerasan

REGISTRASI BARU

10 entries per page Search:

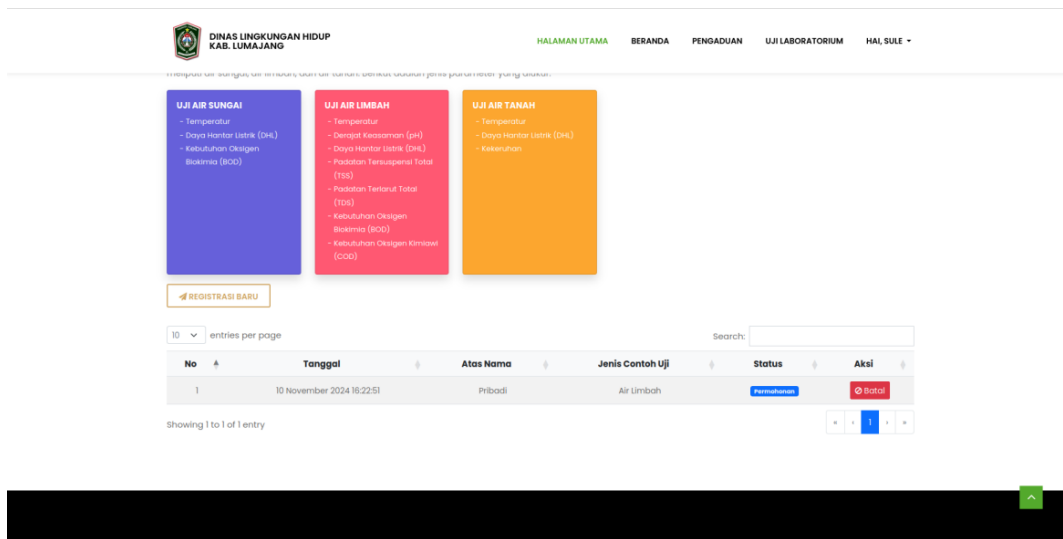
No	Tanggal	Atas Nama	Jenis Contoh Uji	Status	Aksi
1	10 November 2024 16:22:51	Pribadi	Air Limbah	Permohonan	Batal

Showing 1 to 1 of 1 entry

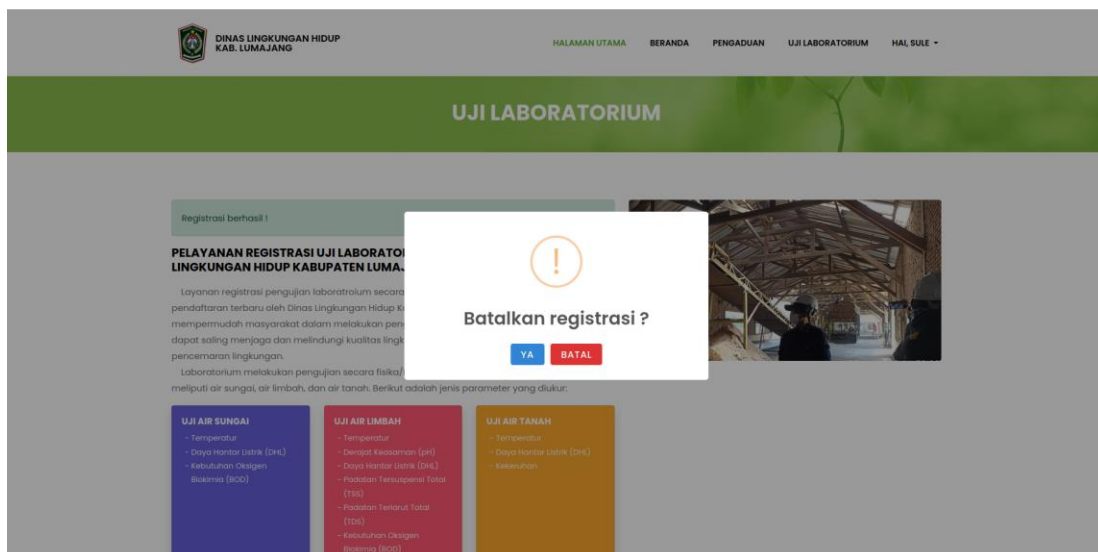
3. Bila status **Dikonfirmasi**, maka pengajuan anda disetujui. Bila status **Permohonan**, maka pengajuan dalam antrian.

# MEMBATALKAN PENGAJUAN

1. Pastikan anda telah login ke akun anda.
2. Pada halaman UJI LABORATORIUM, pilih pengajuan yang akan dibatalkan.



3. Klik tombol **Batal**.
4. Akan muncul popup konfirmasi, pilih **YA**.



5. Pengajuan telah dibatalkan.

## MENGUBAH DATA PROFIL

Bila anda ingin mengubah data *username*, *email*, *no. hp*, *password*, *nama lengkap*, *alamat* dan *Foto Identitas*, anda dapat mengubahnya di halaman Profil. Berikut ini cara melakukannya :

1. Pastikan anda telah login ke akun anda.
2. Pada halaman UJI LABORATORIUM, klik nama anda yang ada di pojok kanan atas.

The screenshot shows the dashboard of the 'DINAS LINGKUNGAN HIDUP KAB. LUMAJANG'. The navigation menu at the top includes 'HALAMAN UTAMA', 'BERANDA', 'PENGADUAN', 'UJI LABORATORIUM', and 'HAI SULE'. The 'UJI LABORATORIUM' menu item is highlighted. Below the navigation, there are three main sections: 'UJI AIR SUNGAI', 'UJI AIR LIMBAH', and 'UJI AIR TANAH'. A red circle highlights the user profile dropdown menu in the top right corner, which is currently open, showing the user's name 'HAI SULE' and a dropdown arrow. Below the dashboard, there is a table with columns: 'No', 'Tanggal', 'Atas Nama', 'Jenis Contoh Uji', 'Status', and 'Aksi'. The table contains one entry with the following data: '1', '10 November 2024 18:22:51', 'Pribadi', 'Air Limbah', 'Pembatalan', and 'Batalkan'. A search bar and a 'REGISTRASI BARU' button are also visible.

3. Akan muncul dropdown seperti berikut, kemudian klik **Profil**.



#### PELAYANAN REGISTRASI UJI LABORATORIUM SECARA ONLINE DINAS LINGKUNGAN HIDUP KABUPATEN LUMAJANG

Layanan registrasi pengujian laboratorium secara online ini merupakan pengembangan sistem pendaftaran terbaru oleh Dinas Lingkungan Hidup Kabupaten Lumajang, yang bertujuan untuk mempermudah masyarakat dalam melakukan pengujian kualitas lingkungan. Sehingga, kita dapat saling menjaga dan melindungi kualitas lingkungan sekitar dari dampak negatif pencemaran lingkungan.

Laboratorium melakukan pengujian secara fisika/kimia dengan menganalisis kualitas air meliputi air sungai, air limbah, dan air tanah. Berikut adalah jenis parameter yang diukur:

UJI AIR SUNGAI	UJI AIR LIMBAH	UJI AIR TANAH
<ul style="list-style-type: none"><li>- Temperatur</li><li>- Daya Hantar Listrik (DHL)</li><li>- Kebutuhan Oksigen Biokimia (BOD)</li></ul>	<ul style="list-style-type: none"><li>- Temperatur</li><li>- Derajat Keasaman (pH)</li><li>- Daya Hantar Listrik (DHL)</li><li>- Padatan Tersuspensi Total (TST)</li><li>- Padatan Terlarut Total (TDS)</li><li>- Kebutuhan Oksigen Biokimia (BOD)</li><li>- Kebutuhan Oksigen Kimia (COD)</li></ul>	<ul style="list-style-type: none"><li>- Temperatur</li><li>- Daya Hantar Listrik (DHL)</li><li>- Kekeruhian</li></ul>



4. Akan muncul halaman *Profil* berikut. Kemudian ubah data yang diinginkan.

Tanda \* wajib diisi.

**Username \***  
sule

**Email \***  
sule@gmail.com

**No. HP \***  
089689779

**Password**  
Kosong jika tidak diubah

**Nama Lengkap \***  
SULE

**Alamat \***  
Lumajang

**Foto Identitas (KTP/SIM)**  
Browse... No file selected.

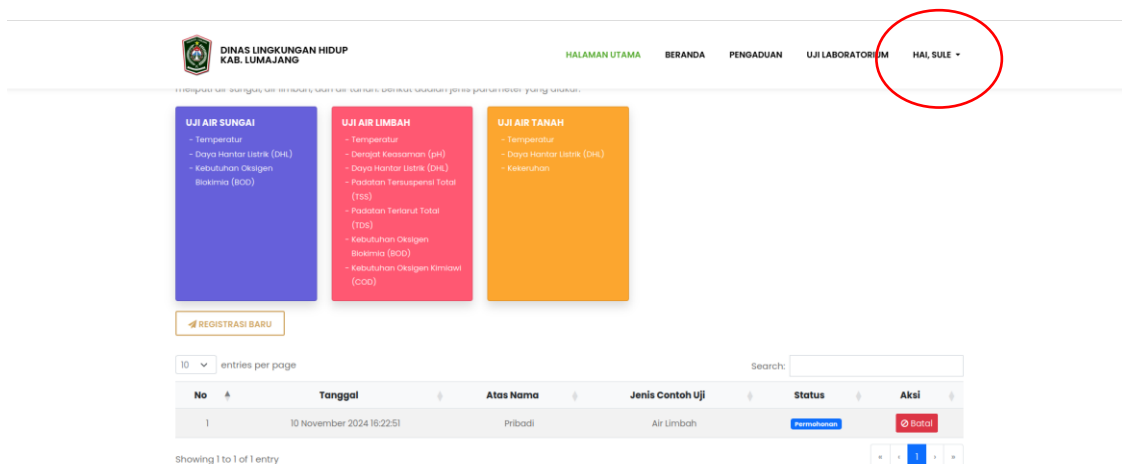
Format file diperbolehkan .jpeg/png atau .jpg dan maksimal ukuran file 2 MB

TENTANG KAMI      MAP LOKASI      STATISTIK PENGUNJUNG

5. Klik tombol **Simpan**.

# KELUAR AKUN

1. Pastikan anda telah login ke akun anda.
2. Klik nama anda yang ada di pojok kanan atas.



3. Akan muncul dropdown seperti berikut, kemudian klik **Keluar**.

